

特点 S-50W


尺寸：159*97*38mm

特点：

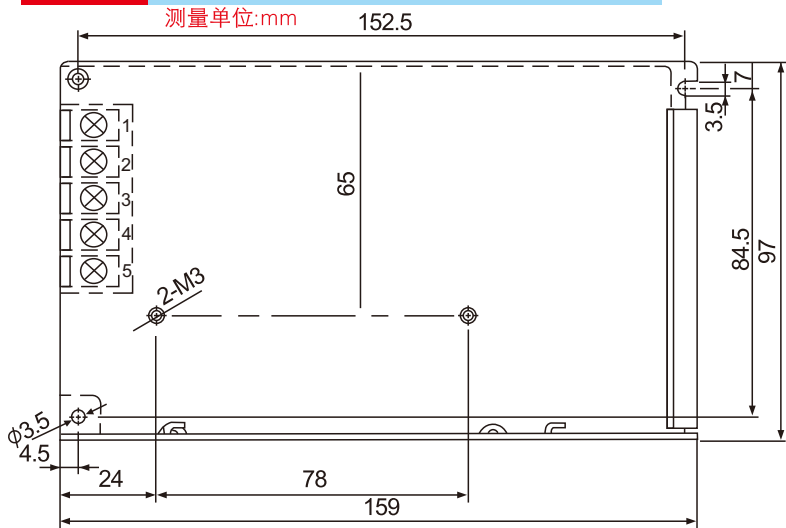
- 全球适用AC输入电压
- 有短路、过载、过压保护
- 自然风冷散热
- 内置EMI滤波器、纹波极小
- 25°C 环境条件下可连续工作 43000 小时
- 100% 满负荷烧机测试
- 3年品质保证（一年包换，两年免费维修）

常见规格
CE RoHS

机型		S-50-5	S-50-12	S-50-15	S-50-24	S-50-48
输出	直流电压	5V	12V	15V	24V	48V
	额定电流	10A	4.2A	3.4A	2.1A	1.1A
	电流范围	0 ~ 10A	0~4.2A	0 ~ 3.4A	0 ~ 2.1A	0 ~ 1.1A
	额定功率	50W	50W	51W	50.4W	52.8W
	纹波与噪声(最大)备注2	50mVp-p	50mVp-p	80mVp-p	100mVp-p	100mVp-p
	电压调整范围	4.5 ~ 5.5V	10.8 ~ 13.2V	13.5~16.5V	21.6~ 26.4V	43.2 ~ 52.8V
	电压精度 备注3	±1.0%	±1.0%	±1.0%	±1.0%	±1.0%
	线性调整率 备注4	±0.5%	±0.5%	±0.5%	±0.5%	±0.5%
	负载调整率 备注5	±0.5%	±0.5%	±0.5%	±0.5%	±0.5%
	启动、上升时间	200ms, 100ms				
保持时间 (Typ.)	30ms (满载时)					
输入	电压范围	85 ~ 132VAC 或 170~264VAC 240~370VDC				
	频率范围	47 ~ 63Hz				
	效率(Typ.)	77%	80%	82%	82%	82%
	交流电流(Typ.)	0.8A/115V 0.35A/230V				
	浪涌电流(Typ.)	冷启动: 18A/115VAC 36A/230V				
漏电流	<0.5mA / 240VAC					
保护	短路/过载	额定输出功率的115 ~ 135% 保护类型：打嗝模式，异常条件移除后自动恢复				
	过电压	13.8 ~ 16.2V	18.75 ~ 21.75V	28.8 ~ 33.6V	41.4 ~ 48.6V	55.2 ~ 64.8V
环境	工作温度	-10 ~ +60°C (请参考“减额曲线”)				
	工作湿度	20 ~ 90% RH无冷凝				
	存储温度、湿度	-20 ~ +85°C, 20 ~ 95% RH,无冷凝				
	温度系数	±0.03%/°C (0 ~ 50°C)				
	耐振动	10 ~ 500Hz, 1G 10 分钟/周期 X、Y、Z 轴各60分钟				
安规和电磁兼容	安全规范					
	耐压	I/P-O/P:1KVAC I/P-FG:1KVAC O/P-FG:0.5KVAC				
	绝缘阻抗	I/P-O/P, I/P-FG, O/P-FG:100M Ohms / 500VDC				
	电磁兼容发射					
其它	电磁兼容抗扰度					
	MTBF	≥720.6K hrs MIL-HDBK-217F(25°C)				
	尺寸	159*97*38mm (L*W*H)				
备注	包装	0.5Kg; 40pcs/20Kg/0.9CUFT				
	1.如未特别说明,所有规格参数均在输入为230VAC、额定负载、25°C环境温度下进行量测。 2.纹波和噪声测量方法:使用一条12"双绞线,同时终端要并联0.1uf和47uf的电容,在20MHZ带宽下进行量测。 3.精度:包含设定误差、线性调整率和负载调整率。 4.低输入电压情况下需减额输出,具体请参照减额曲线图。 5.电源应视为系统内元件的一部分,所有的EMC测试都将测试样品安装在一个厚度1mm,长360mm*宽360mm的金属铁板上测试。电源需结合终端设备进行电磁兼容相关确认。					

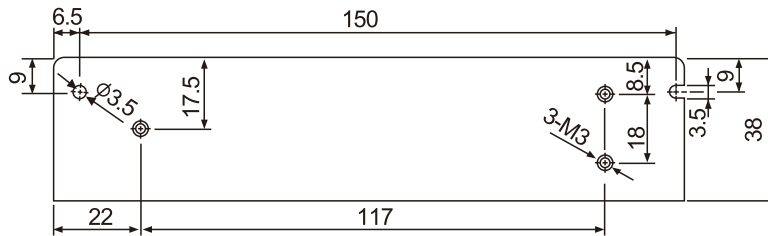
结构尺寸图

测量单位:mm



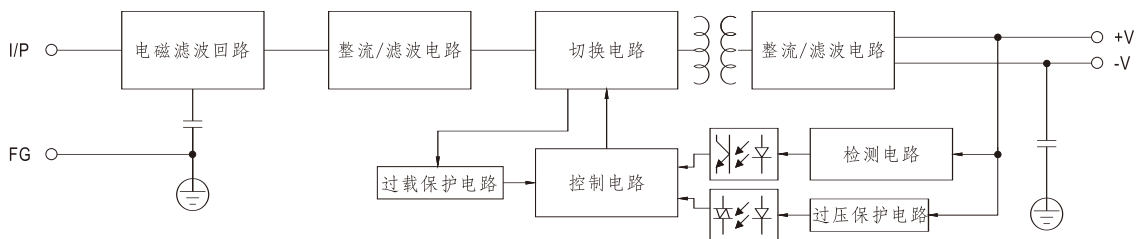
接线端子示意图:

端子编号	端子功能	端子编号	端子功能
1	输入:AC/L	4	输出:DC负极
2	输入:AC/N	5	输出:DC正极
3	大地线		



方框图

振荡频率:65KHz



减额及静态特征曲线

